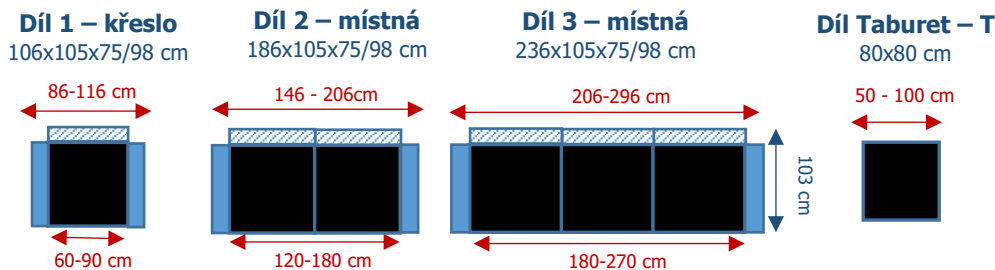


# Souprava Melbourne

## Základní díly:

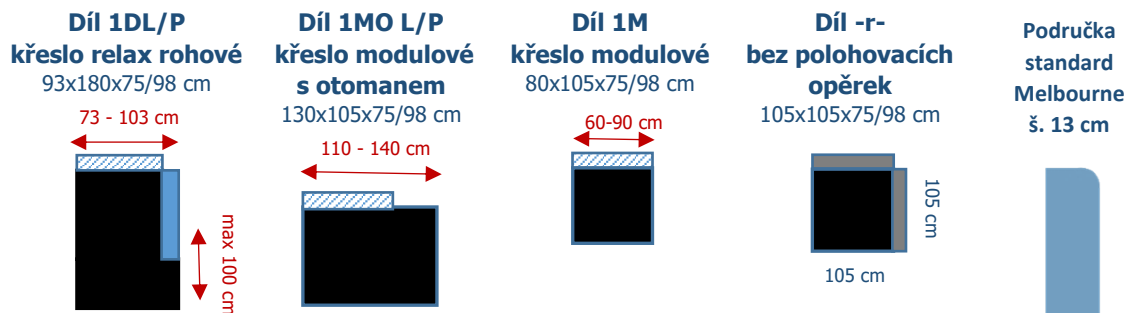
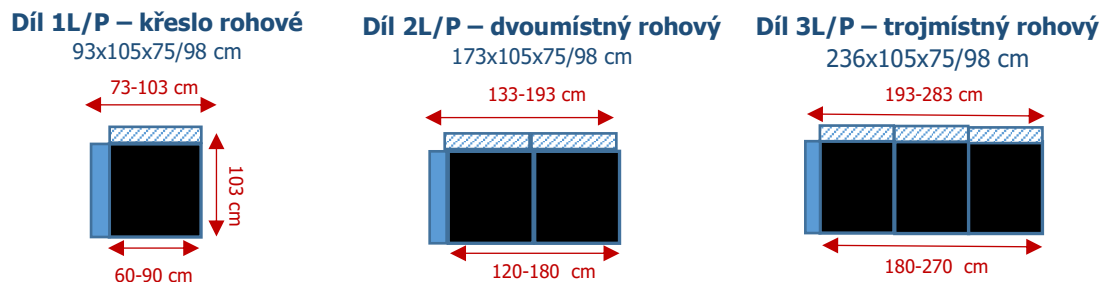
šířka x hloubka x celková výška (sklopené opěrky / zvednuté opěrky)  
 - základní rozměry jednotlivých dílů uvedených v ceníku  
 (červeně uvedené rozměry udávají min a max šířku dílu, kterou lze objednat)



Standard područka Melbourne šířka 13 cm

## Rohové díly:

šířka x hloubka x celková výška (sklopené opěrky/zvednuté opěrky)  
 – základní rozměry jednotlivých dílů uvedených v ceníku  
 (červeně uvedené rozměry udávají min a max šířku dílu, kterou lze objednat)



Standard područka Melbourne šířka 13cm

## Příklady možných sestav:



**Sestava 1MOP-r-2L**  
280 x 235 cm



**Sestava 2P – r – 2L**  
280 x 280 cm



**Sestava 1DP - 2L**  
180 x 266 cm



**Sestava 1DP – 2M – 1DL**  
180 x 350 x 180 cm

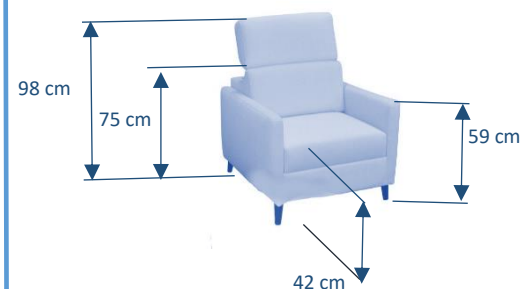


**Sestava 2P – r - 2M – 1DL**  
280 x 360 x 180 cm



**Sestava 1MP – r – 2L**  
170 x 245 cm

## Výšky sedací soupravy:



## Nožičky pro standardní provedení sedací soupravy Melbourne:

**Noha N9**  
dřevo buk, dub



**Noha N1**  
kov lesk



**Noha N11**  
kov lesk



**Noha N21**  
kov lesk antracit

