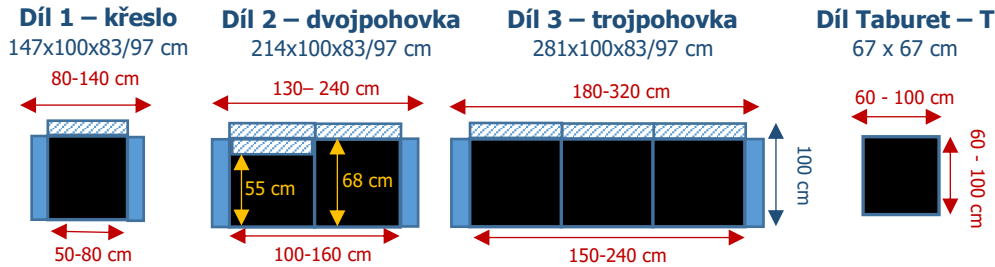


Souprava Manchester

Základní díly:

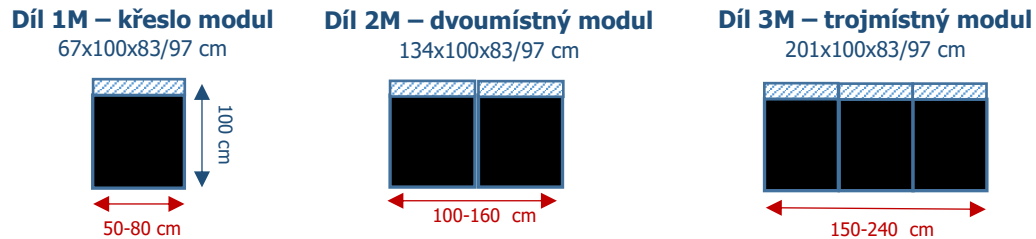
šířka x hloubka x výška (polštáře v dolní pozici / polštáře v horní pozici)
- základní rozměry jednotlivých dílů uvedených v ceníku
(červeně uvedené rozměry udávají min a max šířku dílu, kterou lze objednat)



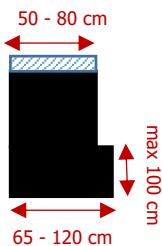
Standard područka Manchester - polohovací šířka 40 cm

Rohové díly:

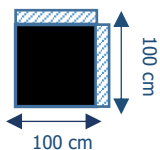
šířka x hloubka x výška (polštáře v dolní pozici / polštáře v horní pozici)
- základní rozměry jednotlivých dílů uvedených v ceníku
(červeně uvedené rozměry udávají min a max šířku dílu, kterou lze objednat)



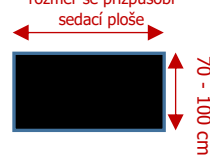
Díl 1DM
křeslo relax modul
67 x 180x83/97 cm



Díl -r - roh
100x100x98 cm



Díl Taburet – TX
lze využít k funkci rozkládání
120x80 cm
rozměr se přizpůsobí
sedací ploše



Područka
jednoduchá
hladká
š. 15 - 25 cm



Polohovací
područka
Manchester
š. 28 - 40 cm



Příklady možných sestav:



Sestava 2P – 1DL
265 x 180 cm



Sestava 1DP – 2M – 1DL
180 x 342 x 180 cm




Sestava 2P – 1DL + TX
280 x 170 cm



Sestava T – 1M – r – 2L
265 x 270 cm

Výšky sedací soupravy:



Nožičky pro standardní provedení sedací soupravy Manchester:

Noha N9
dřevo buk, dub



Noha N1
kov lesk



Noha N11
kov lesk

