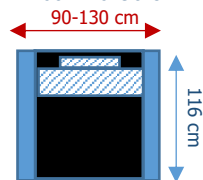


Souprava Medellin

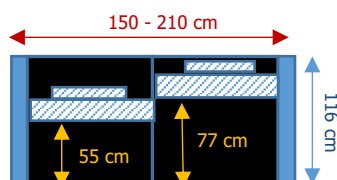
Základní díly:

šířka x hloubka x celková výška
 - základní rozměry jednotlivých dílů uvedených v ceníku
 (červeně uvedené rozměry udávají min a max šířku dílu, kterou lze objednat)

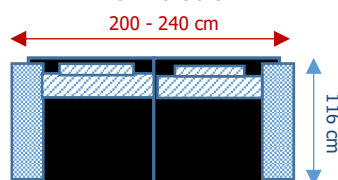
Díl 1 – křeslo
 jednoduchá područka
 160x116x90 cm



Díl 2 – místná
 jednoduchá područka
 240x116x90 cm



Díl 2 – místná
 kovová područka
 240x116x90 cm



Díl Taburet – T
 80x80 cm

50 - 100 cm



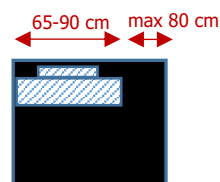
Rohové díly:

šířka x hloubka x celková výška
 - základní rozměry jednotlivých dílů uvedených v ceníku
 (červeně uvedené rozměry udávají min a max šířku dílu, kterou lze objednat)

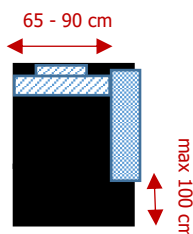
Díl 1M
 křeslo modulové
 80x116x90 cm



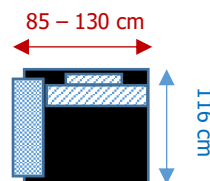
Díl 1MOL/P
 křeslo modulové
 s otomanem
 120x116x90 cm



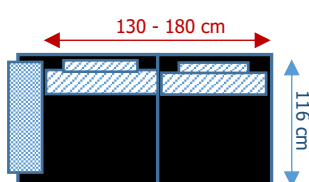
Díl 1DL/P
 křeslo relax
 rohové
 120x180x90 cm



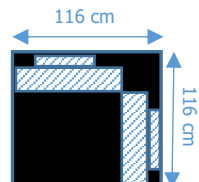
Díl 1L/P - křeslo rohové
 kovová područka
 120 x 116 x 90 cm



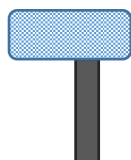
Díl 2 – místná rohová
 kovová područka
 200x116x90 cm



Díl R – roh
 116x116x90 cm



Standard
 kovová područka
 Medellin
 šířka 40 cm



Područka
 jednoduchá hladká
 šířka 20 - 30 cm



Příklady možných sestav:



Sestava 2P – r - 2L
 316 x 316 cm



Sestava 1MOP – r – 2L
 240 x 316 cm



Sestava 1DP – 2M – 1DL
 196 x 440 x 196 cm

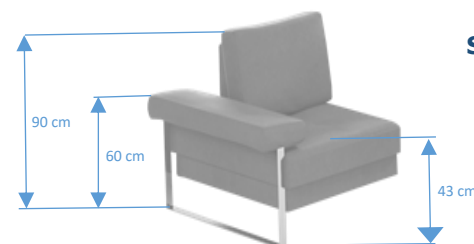


Sestava 1DL –2P
 196 x 280 cm



Sestava 1MOL – 1M – r – 2P
 316 x 300 cm

Výšky sedací soupravy:



Nožičky pro standardní provedení sedací soupravy Melbourne:

Noha N13
 chrom lesk



Noha N1
 kov lesk



Noha N11
 kov lesk



Noha N21
 kov lesk antracit

